Manuale d'uso della nuova galleria di MSCfoto rev 1.0 **07/02/2015**

Cari amici utenti di MSCfoto,

nel corso del progetto di revisione dell'utilizzo della galleria, abbiamo deciso di sperimentare una nuova modalità che, a fronte di qualche piccola complicazione aggiuntiva, permetterà una fruizione del forum molto più stimolante e molto più focalizzata sulle immagini e sui loro significati.
Pertanto l'inserimento di immagini direttamente nelle gallerie tematiche (Paesaggi, Sport, Ritratto, Natura, etc) non sarà più consentito in modo diretto agli utenti ma solo tramite le nuove modalità di valutazione, in modo da rendere la galleria la vera vetrina immagini di MSCfoto.
Inoltre, dato che si é sempre considerato il metodo di commenti e votazioni in galleria come scomodo e poco visibile (ed é innegabile che sia così) non verranno più ammessi i commenti ed i voti in nessuna galleria: sarà il Forum stesso a contenerli in apposite sezioni, sotto illustrate.

Sono quindi previsti vari modi per postare immagini nel forum ed opzionalmente sottoporle al giudizio degli altri utenti:

- Quella raccomandata é l'utilizzo della galleria personale. Ricordiamo che ogni utente ha a disposizione una propria galleria privata, che é quella che si trova in "*Galleria – Reportage utente*".
  Se l'immagine si vuole conservare per proprio uso personale, non sarà necessaria alcuna altra attività da parte dell'utente, ma ovviamente la visibilità della stessa sarà piuttosto ridotta.

- Qualora invece lo scopo sia (come tutti speriamo) quello di pubblicare immagini che possano arrivare all'esposizione nelle gallerie pubbliche, sarà invece necessario inserire un post nel forum appropriato al tipo di immagine (es. Natura, Ritratto, etc) con le modalità sotto illustrate.

- In alternativa a questo metodo, rimane naturalmente possibile caricare le immagini su un sito esterno sia pubblico (es. Flickr, Imgur, etc) sia privato dell'utente: l'importante é che il sito sia in grado di rendere la fotografia visibile tramite un link da inserire nel proprio post se si intende presentarla agli altri utenti.

- In ambedue i casi, come detto si inserirà un messaggio nella sezione appropriata: in questo esempio si raffigura un forum chiamato "Natura" che naturalmente conterrà foto di carattere naturalistico

- All'interno di ogni forum sarà disponibile per comodità un link alla galleria omonima, che verrà popolata in una fase successiva dalle immagine scelte dagli utenti.

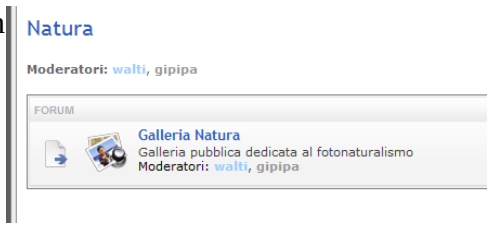

Manuale d'uso della nuova galleria di MSCfoto rev 1.0 **07/02/2015**

- L'utente che inserisce il post con il link all'immagine (dalla galleria personale o da un sito esterno) deve anche inserire un commento alla stessa e qualora possibile anche i dati di scatto o altri particolari che possano essere utili all'eventuale discussione (ad esempio, il trattamento usato per immagini analogiche o il tipo di post produzione).
  Il metodo caldamente consigliato é quello di utilizzare come titolo del post quello che si vorrebbe attribuire all'immagine stessa, onde scoraggiare la proliferazione di immagini prive di titolo o con sigle incomprensibili.

- Le immagini possono essere inserite nel post, a discrezione dell'utente, in 2 modalità:

  - Come I*mmagine linkata* usando il tag [photo][/photo]
  - Come *Thumbnail cliccabile* usando il tag [album][/album]

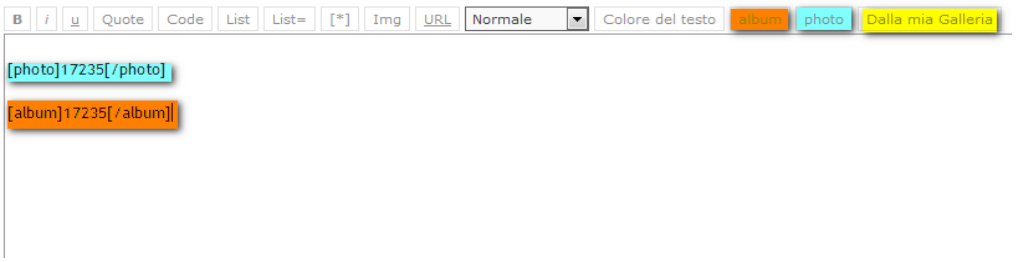

  - Non si dovranno utilizzare metodi differenti dai due sopra indicati. In ambedue i casi é molto semplice utilizzare il tasto in alto a destra chiamato "Dalla mia Galleria" (evidenziato in giallo) che permette di aprire una finestra sulle proprie immagini: non é utilizzabile naturalmente qualora la foto sia collegata ad un link esterno al forum!

    Questo é l'effetto nelle due modalità: si consiglia di utilizzare la prima delle due per maggiore visibilità della foto.

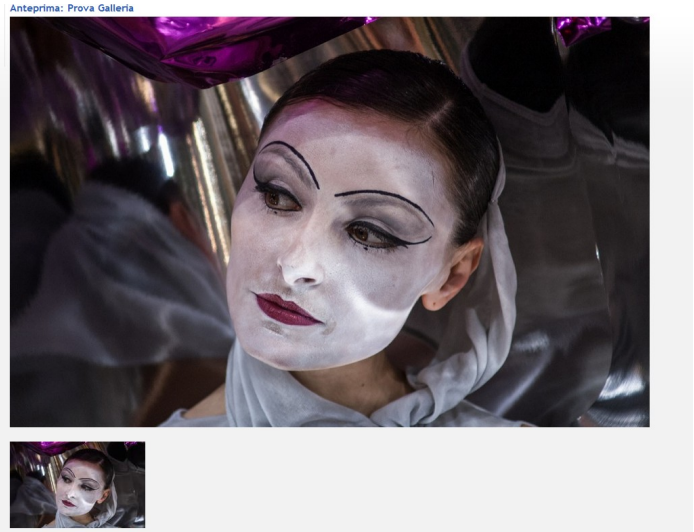

  - Oltre a quanto sopra descritto, l'utente ha la possibilità di scegliere se sottoporre la sua foto

alla sola discussione oppure di farla votare dai colleghi del forum al fine di poterla poi caricare in una delle gallerie pubbliche se il forum la riterrà meritevole. A questo scopo, l'utente nel suo post dovrà **tassativamente** inserire un sondaggio, con soltanto 2 opzioni: SI/NO, come titolo lo stesso del post e con attivate le opzioni come si vede qui:
Importante: la nuova versione prevede che il sondaggio duri 3 giorni, non verranno più accettati post con sondaggi "infiniti"

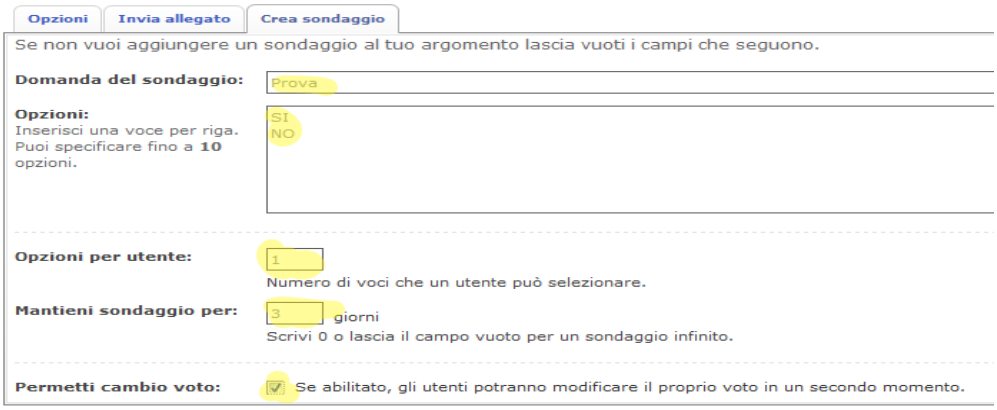

Questo sondaggio servirà a tutti per esprimere il proprio voto, sia in maniera anonima sia **preferibilmente** accompagnando il voto con una motivazione esplicativa.

- Il messaggio postato, quando finito si presenterà in questo modo:

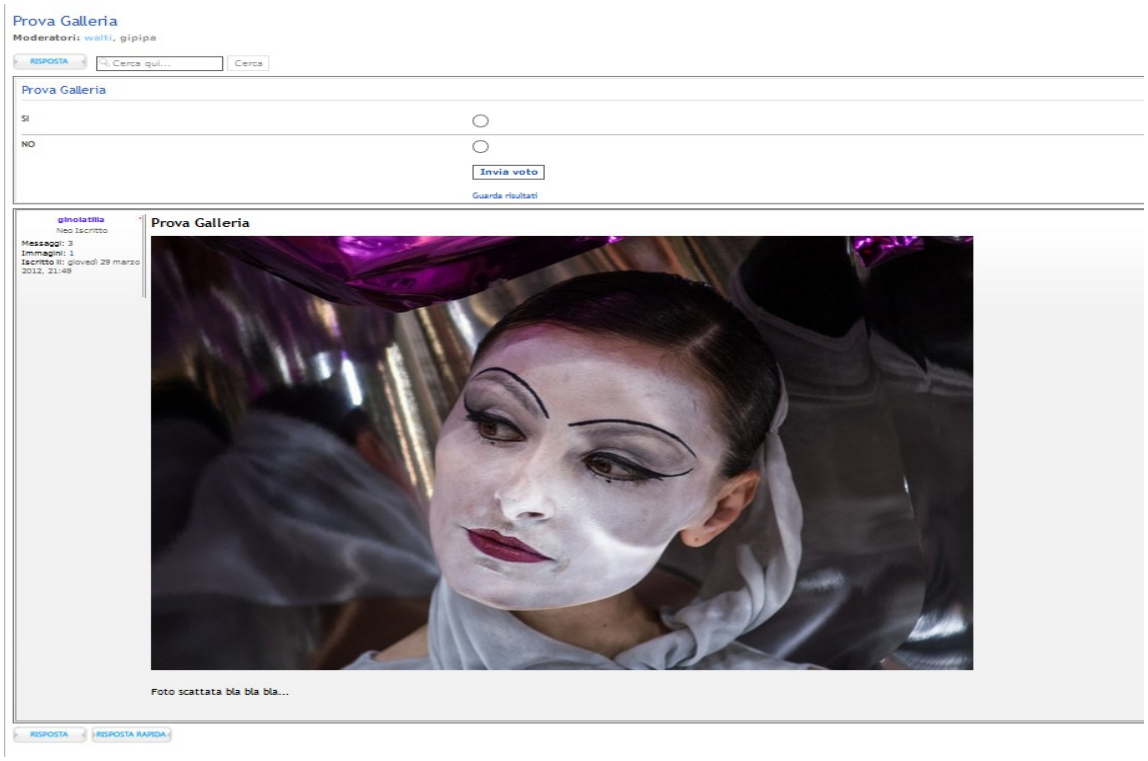

Manuale d'uso della nuova galleria di MSCfoto rev 1.0 **07/02/2015**

- Al temine del sondaggio di 3 giorni, ed al raggiungimento del numero utile di voti **complessivi**, fissato attualmente a 16, la fotografia avrà due possibili destinazioni:
  - Se la maggioranza dei voti é positiva (SI), chi l'ha postata avrà il diritto di metterla nella omonima galleria pubblica, sempre utilizzando le stesse modalità iniziali: se l'immagine é attualmente nella galleria privata dell'utente, sarà sufficiente ridestinarla, utilizzando l'opzione *"modera – sposta"* nella visualizzazione in galleria personale; se invece l'immagine é locata su un sito esterno dovrà essere postata *ex novo* nella galleria destinataria. Per quanto riguarda la discussione, questa prosegue normalmente nel forum.
  - Se invece i voti sono in maggioranza negativi l'immagine rimarrà dove si trova, fermo restando che la discussione può tranquillamente proseguire qualora ci fossero spunti interessanti da trattare.
  - Onde rendere più equo il meccanismo, la decisione sull'immagine deve avere almeno uno scarto di 2 voti tra SI e NO.
  - Qualora l'immagine non raggiungesse i **16 voti complessivi**, oppure il risultato finale fosse di 8 voti per parte, la foto non potrà essere considerata meritevole della galleria.

- Nello spostare (o postare) l'immagine nella galleria definitva, l'utente deve anche inserire nel campo "descrizione immagine" un link alla discussione per permettere agli interessati che vedano l'immagine a partire dalla galleria di raggiungere rapidamente il forum relativo. Immagini prive del link non verranno validate dai moderatori e quindi non risulteranno visibili nella galleria pubblica.

- Periodicamente gli amministratori ed i moderatori d'area provvederanno a promuovere le immagini che hanno ottenuto più ampio consenso di crititca dagli utenti e da comitati predisposti nella "Top Gallery" del forum.

Con l'occasione si ricorda che l'inserimento delle immagini nella galleria personale degli utenti non é soggetta a vincoli quantitativi, ma il postare nel forum una discussione che sia sottomessa alla votazione degli utenti é limitata ad una sola al giono per ogni utente. Posting successivi al primo verranno cestinati.

In futuro potranno essere utilizzati metodi compatibili o complemetati a questo anche per la proclamazione delle immagini del mese o della settimana.

Tutto quanto sopra potrà essere soggetto a revisione o modifica ad insindacabile giudizio dell'amministrazione del forum e dei sui componenti incaricati, compresa la rimozione di immagini inserite senza autorizzazione nelle gallerie tematiche.

Buone foto a tutti!

L'Amministrazione del forum MSCfoto.